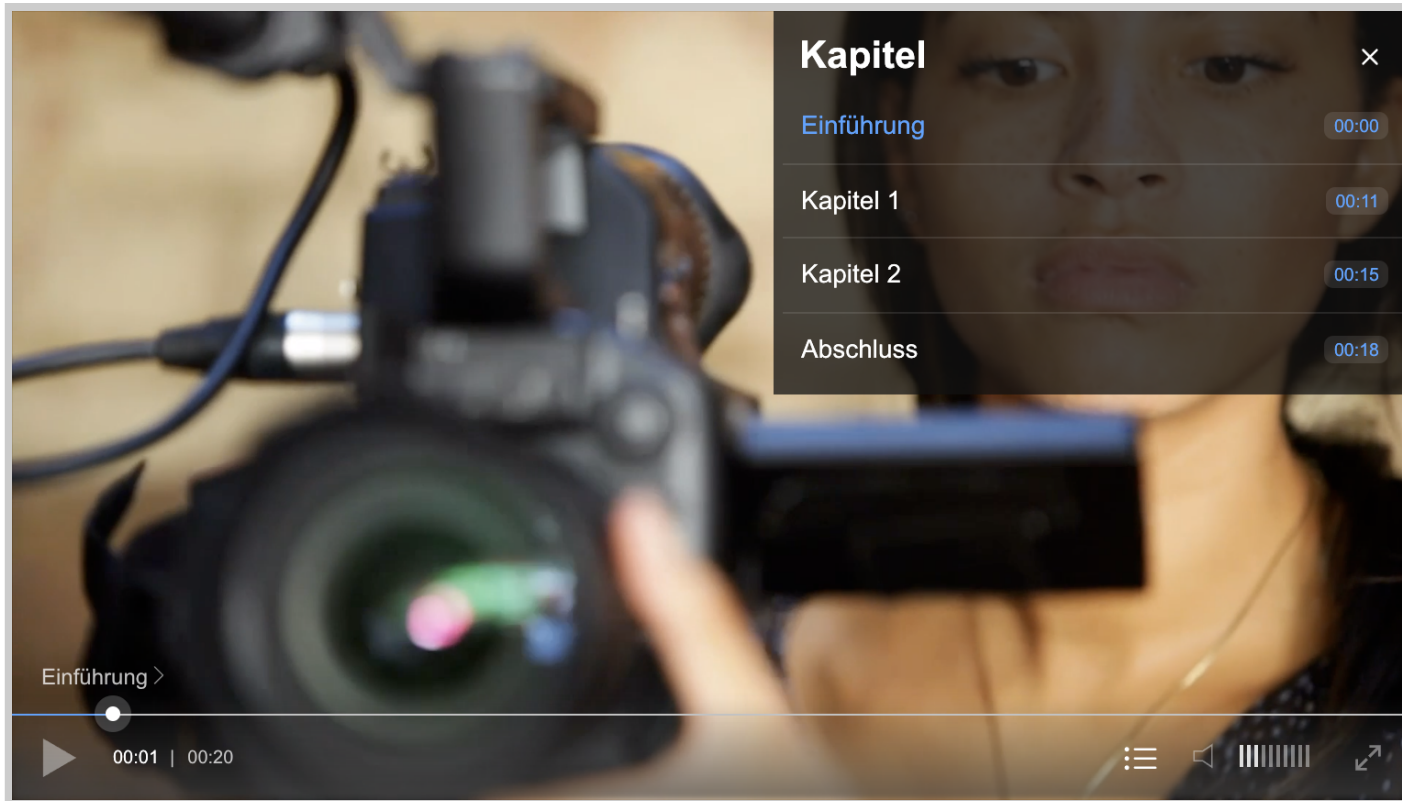


# Kapitelmodul-Features & Screenshots



## Funktionsumfang des Kapitel-Moduls

Eine Erweiterung des Players um Kapitel. Diese unterteilen Abschnitte und ermöglichen den Aufruf von zeitlichen Positionen im Videoverlauf.

Sie können über die **Verwaltung** von Ihrem Streaming-Account Kapitel erstellen und bearbeiten.

### Aus Sicht des Besuchers:

- Eine Übersicht beliebig vieler Themenabschnitte mit Kapitelmarken
- Einfaches Spulen zu Themenabschnitten

### Aus Sicht des Admins:

- Login über die Verwaltung von Ihrem Account
- Jederzeit einfach Kapitel erstellen oder bearbeiten
- Erstellen eines Player (HTML-Code per iFrame)
- Per Parameter können Sie festlegen, ob der Player Ihr Video mit oder ohne Kapitel anzeigen soll.

## So richten Sie Kapitel ein

In allen aktuellen Tages- und Monatspakten kostenfrei enthalten, die Aktivierung erfolgt aber erst nach Anfrage. Nach Einrichtung der Erweiterung finden Sie in Ihrer Einrichtungsmail Zugangsdaten, mit der Sie sich in die Verwaltung (inkl. Statistik) einloggen können.

## Ablauf


1. Menüpunkt "Dateistreaming" auswählen
2. "Videodatei" auswählen

The screenshot shows the 'Dateistreaming- Übersicht' page. The left sidebar contains a menu with 'Dateistreaming' highlighted. The main area displays a table with columns: Datei, Verzeichnis, Titel, Kapitel, Größe, and Letzte Dateiänderung. The table lists several video files. The row 'video-stream-hosting-testvideo\_1080p.mp4' is selected, indicated by a blue highlight and a red arrow labeled '2.'. The bottom of the page shows pagination information: 'Seite 1 von 12' and '1 Datei ausgewählt'.

Filei	Verzeichnis	Titel	Kapitel	Größe	Letzte Dateiänderung
<input type="checkbox"/>			0	312.2 KB	6. Oktober 2022 16:32
<input type="checkbox"/>			3	553.5 KB	26. November 2022 15:38
<input type="checkbox"/>			0	0.2 KB	20. Oktober 2022 08:32
<input type="checkbox"/>			0	2 MB	30. September 2022 15:09
<input checked="" type="checkbox"/>		video-stream-hosting-testvideo_1080p.mp4	2	9.8 MB	11. November 2022 10:23
<input type="checkbox"/>		video-stream-hosting-testvideo_360p.mp4	0	1.3 MB	14. März 2023 10:47
<input type="checkbox"/>		video-stream-hosting-testvideo_480p.mp4	0	2.4 MB	11. November 2022 10:28
<input type="checkbox"/>		video-stream-hosting-testvideo_720p.mp4	0	5.8 MB	11. November 2022 10:28
<input type="checkbox"/>			3	9.8 MB	11. November 2022 10:40
<input type="checkbox"/>			3	0.3 KB	14. März 2023 10:47

4. Kapitel erstellen
5. Änderung speichern
6. Zeitstempel setzen
7. Zu Kapitel spulen
8. Kapitel löschen
9. Eventuell Zeitstempel manuell eintragen
10. Titel für Kapitel eintragen

Streaming - video-stream-hosting-testvideo\_1080p.mp4



Einbetten & Teilen 11.

Open Graph / SEO







Ereignisse

Kapitel 3.

Kapitel:

Kapitel anlegen Speichern

Suche...

	Zeitpunkt	Titel
  	00:00:15	Kapitel 2
  	00:00:18	Abschluss

Zeige 10 ✓ Einträge je Seite Zurück 1 Weiter

6. 7. 8. 9. 10.

Kapitel mussten früher mittels Parameter aktiviert werden. Dies wird jetzt nicht mehr benötigt.

Wenn Sie den Kapitelgenerator ohne Speichern verlassen, werden Änderungen verworfen.

Revision #11

Created 21 December 2021 09:01:53 by Daniel McDonald

Updated 19 July 2024 11:19:28 by Bernd Hildebrand