

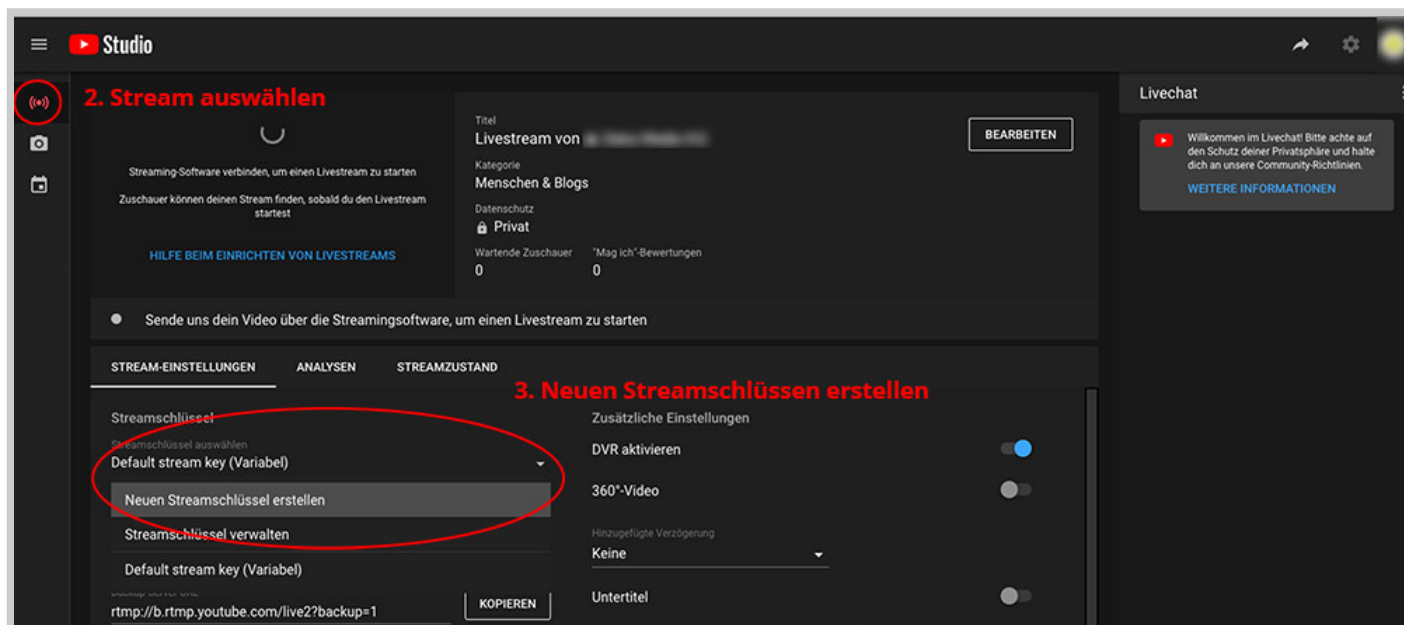
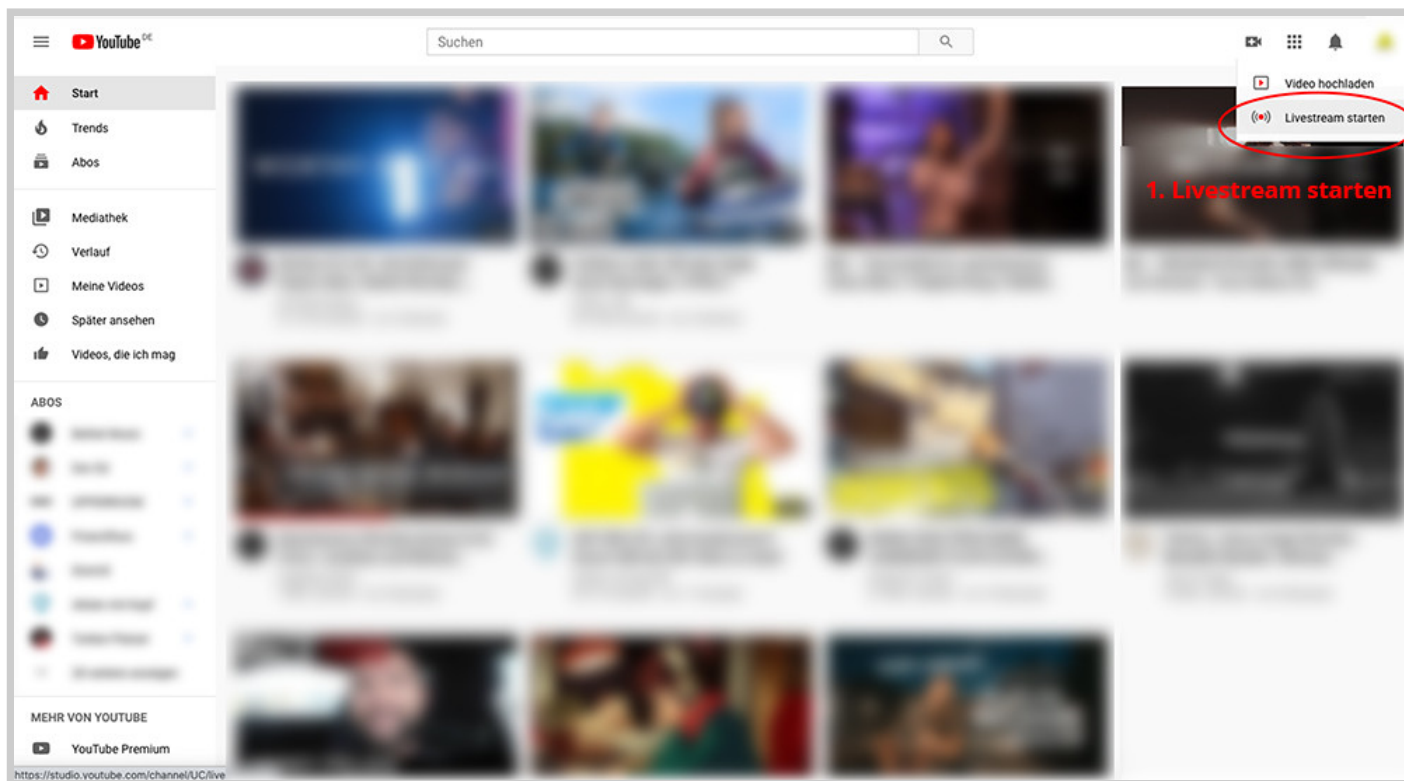
# Stream-Weiterleitung an Youtube

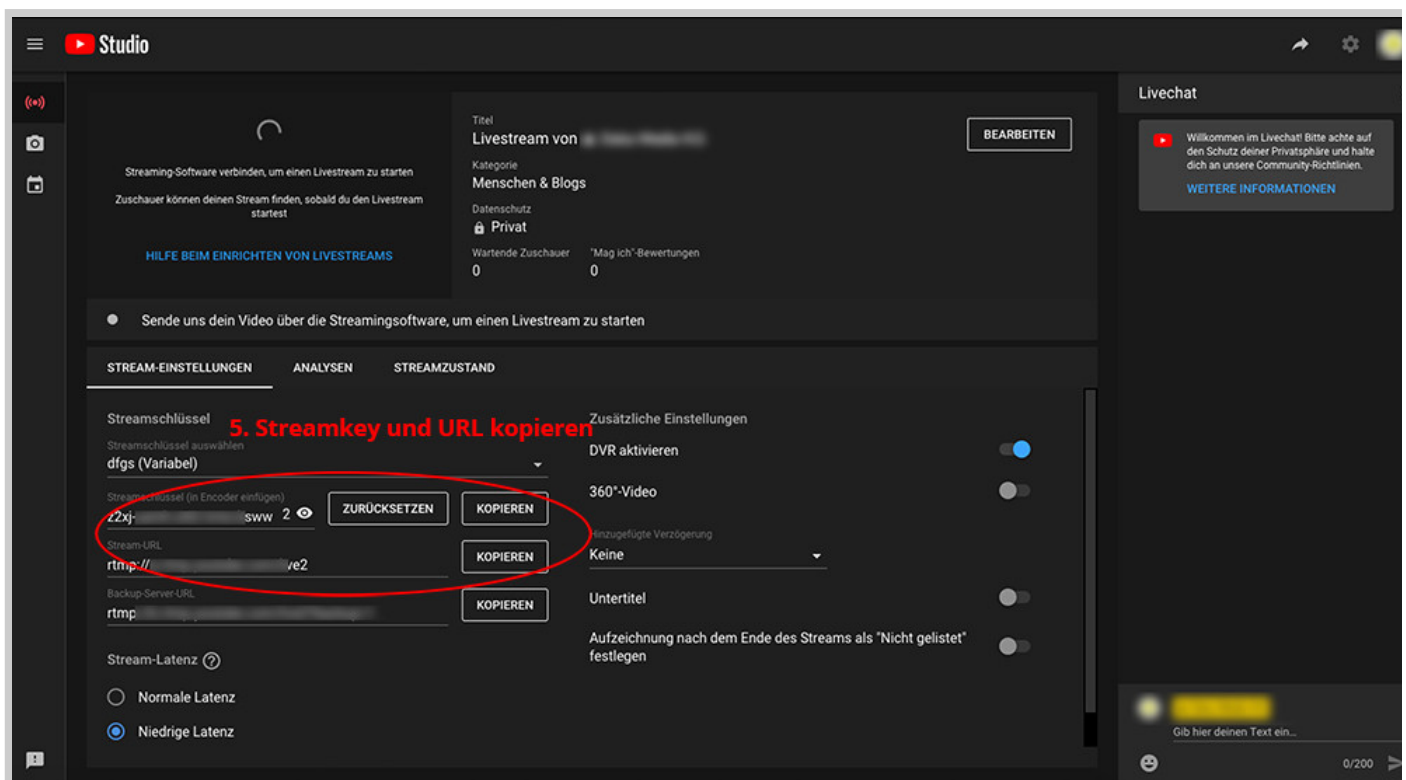
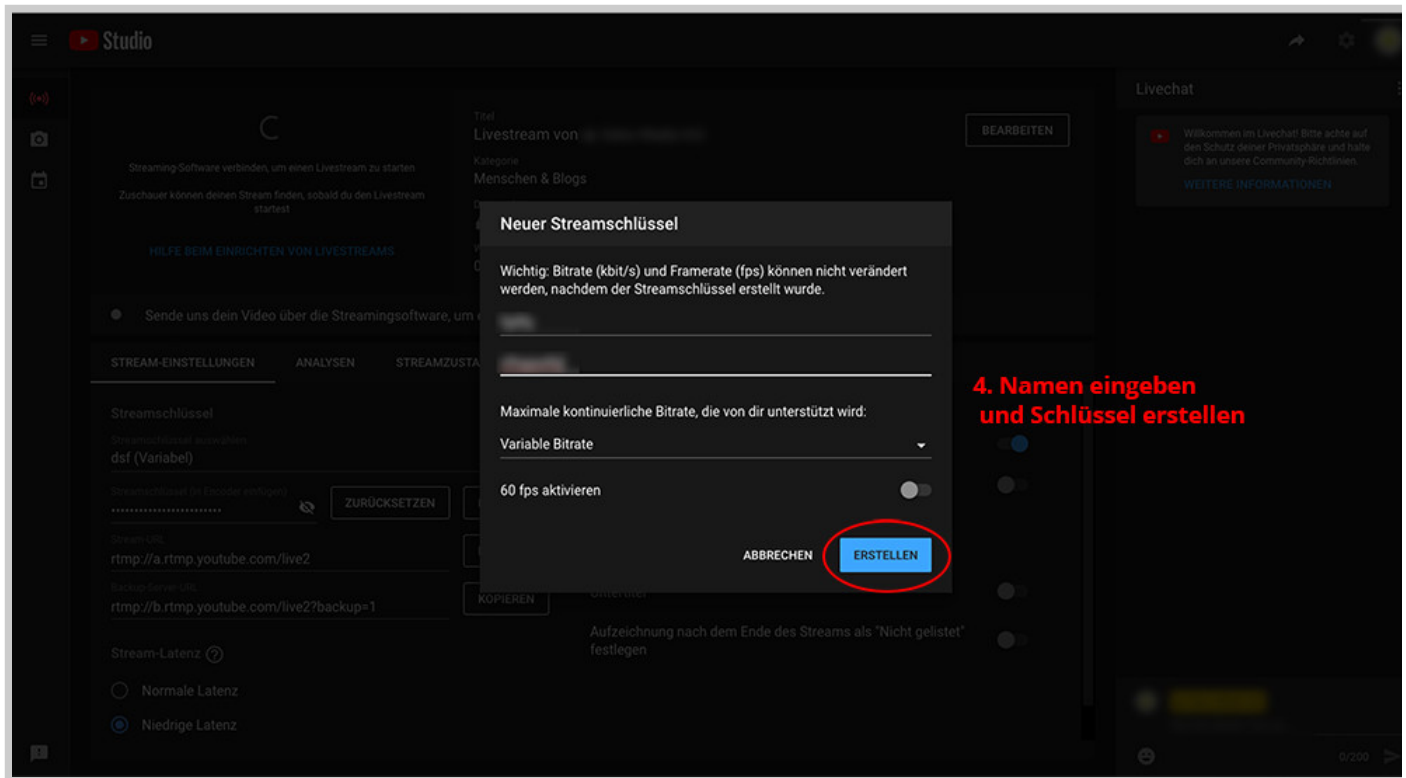
Ihre Livestreams können parallel zum eigenen Streaming auch an weitere Ziele weitergeleitet werden. Beispielsweise an Youtube, Facebook, Twitter/Periscope, etc. Auch parallel an mehrere Ziele.

Sie senden uns hierzu die Streaming-Zugangsdaten die Sie von dem Ziel erhalten haben (RTMP-URL + Streamkey bzw. Streamschlüssel). Diese werden bei uns konfiguriert. (Bitte möglichst 2-3 Werktage vor der Übertragung mitteilen).

Ihr Livestream ist nun sowohl von Ihrem Streamingpaket bei uns abrufbar (normales Streaming auf Ihrer Webseite) als auch zeitgleich auf der gewünschten Plattform an die wir weiterleiten.

**Hier sehen Sie die Vorgehensweise:**





**Oftmals wichtig ist das Aktivieren der Option "Permanenter Streamkey/Streamschlüssel".** Andernfalls ändert das Ziel ggf. unvermittelt die Zugangsdaten.

Die Weiterleitung können Sie für Ihren Streaming-Account im Onlineshop beauftragen:

[Weiterleitung buchen](#)

Ggf. teilen wir Ihnen einen neuen Streamnamen mit, der für die Weiterleitung verwendet wird.

# Wiederverwendbare RTMP Streaming Schlüssel

Wenn Sie regelmäßig Streams erstellen, können Sie Ihre vorherigen Stream-Einstellungen einfach für neue Streams wiederverwenden.

- Erstellen Sie einen Livestream, indem Sie auf [youtube.com/livestreaming/stream](https://youtube.com/livestreaming/stream) gehen.
- Klicken Sie oben auf Stream.
- Wenn Sie dazu aufgefordert werden, klicken Sie auf den Livestream, dessen Einstellungen Sie kopieren möchten.
- Klicken Sie auf Einstellungen wiederverwenden.

Quelle: <https://support.google.com/youtube/answer/2853818?hl=de>

---

Revision #7

Created 28 October 2020 09:29:41 by Daniel McDonald

Updated 28 October 2020 10:03:57 by Steinmann