

# Chat-Features & Screenshots

1200x400px-Chatmodul\_Zeichenfläche-1.jpeg

The image is a placeholder for a screenshot of the chat module interface, showing a 1200x400px area.

## Funktionsumfang des Chat-Moduls

Einfache Handhabung und smartes Design. Nutzer können "chatten" und sich austauschen.

### Aus Sicht des Besuchers:

- Der Besucher kann ein Nutzernamen angeben und sich einloggen
- Damit die Ablenkung zum Livestream nicht zu groß wird, können Nutzer nur alle 3-7 Sekunden eine neue Nachricht senden und erhalten die Nachrichten der anderen Zuschauer.
- Mehrsprachig! Die Sprache ist auf Deutsch und Englisch einstellbar.
- Umfragen können beantwortet werden.
- Emojis support.

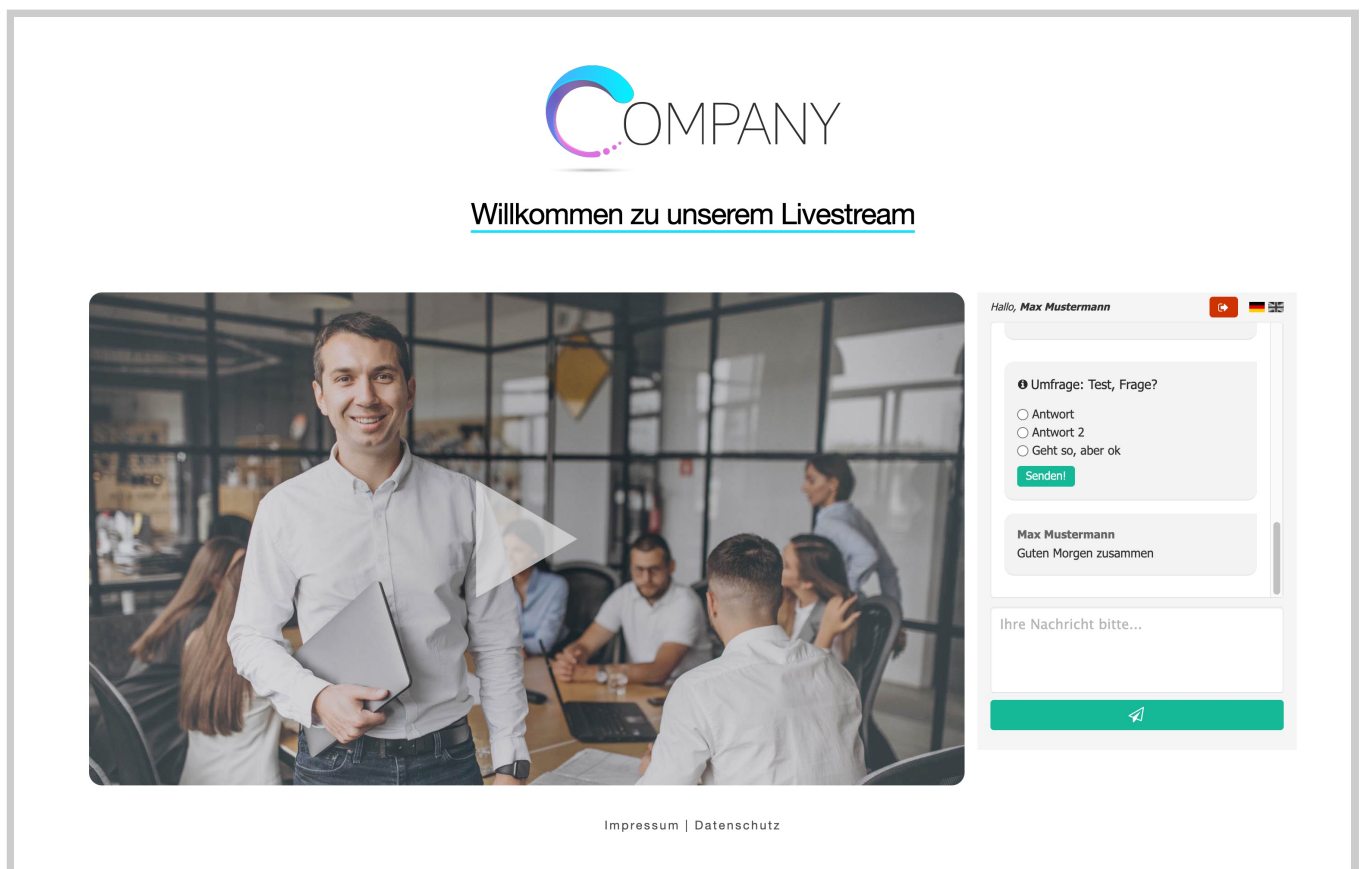
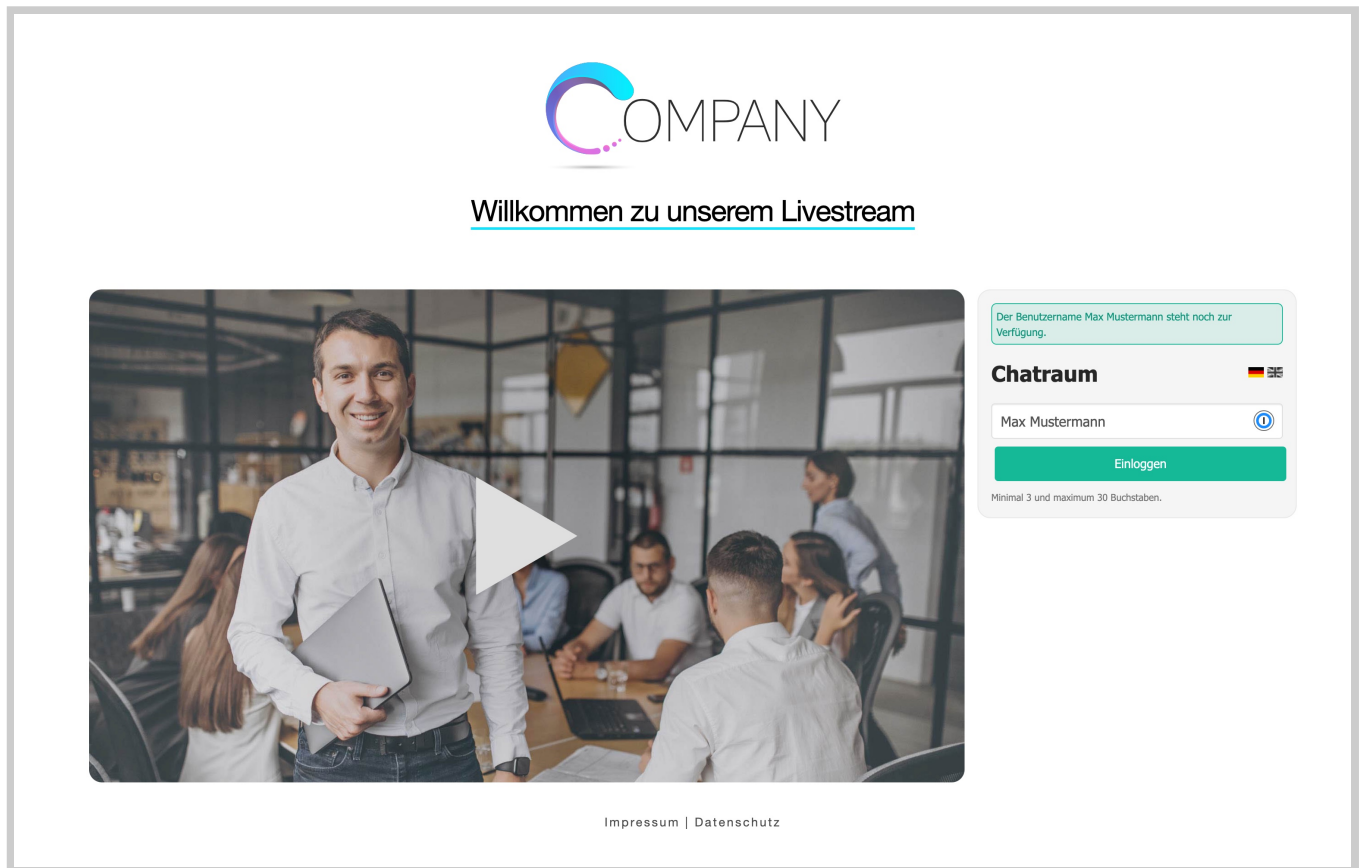
### Aus Sicht des Admins:

- Extra login Link für den Admin (mehrere Admins möglich)
- Der gewählte Admin-Nutzernamen ist rot hervorgehoben
- Umfragen erstellen, freigeben (posten), auswerten, und bei Bedarf die Ergebnisse direkt im Chat veröffentlichen
- Sie können einzelne Nutzerbeiträge oder auch den gesamten Chat löschen
- Die gesamte Chat-Sitzung mit allen Anfragen im Anschluß speichern

### Zusätzliche Funktionen (Parameter):

- Der Chat merkt sich den Nutzernamen, Spracheinstellungen, Aktivität (Nutzer aktiv oder inaktiv). Dies erfolgt durch ein Session-Cookie im Einklang mit dem deutschen Datenschutz (DSGVO, notwendig für die Nutzung des Chat).
- Vorgabe eines gewünschten Nutzernamen (gesteuert von Ihrer Webseite) für z.B. angemeldete Nutzer.
- Übergeben eines weiteren Wertes (zusätzlich zum angezeigten Namen) wie zum Beispiel eine Kundennummer oder E-Mail Adresse.
- Eine eigene CSS-Datei für Farb- und Layoutsteuerung kann dem iFrame übergeben werden.
- Da der Safari-Browser keine Cookies in einem iFrame erlaubt, wurde hierfür ein Workaround entwickelt, der leider nur teilweise funktioniert. Wir arbeiten an einer Lösung.
- Es kann auch Überschrift "Chatmodul" und der Platzhalter "Ihr Name (Nickname)" per Parameter angepasst werden.

## Screenshots:





Willkommen zu unserem Livestream



## Chatraum



Einloggen

Minimal 3 und maximum 30 Buchstaben.



74



Hallo, **Max Mustermann**

Abmelden



 Daniel hat den Chat betreten


**Daniel** Hallo! 


**Moderator** Hallo Daniel! 

Ihre Nachricht bitte...

Senden

 Download Chat

 Chatraum leeren

 Umfragen verwalten

## Dashboard Umfragen

[Zurück](#)

Umfrage Modus:

Mehrfachauswahl

Hier Frage eingeben:

Bitte stimmen Sie in dieser Angelegenheit ab

Optional:

☐

Umfrage direkt posten und vorherige automatisch schließen.

Antwortmöglichkeiten einstellen:

Einverstanden




Nicht einverstanden




Enthaltung

[+ Erstellen](#)

## Liste der Umfragen:

Hinweis: Damit Ihre Umfrage im Chat gepostet wird, muss das Schloss Icon  offen und somit aktiviert sein!

## Liste der Umfragen:

Hinweis: Damit Ihre Umfrage im Chat gepostet wird, muss das Schloss Icon  offen und somit aktiviert sein!

Umfragen	Action
Bitte stimmen Sie in dieser Angelegenheit ab	Umfrage:  Starten   Bearbeiten   Löschen
	Ergebnisse:  Anschauen   Im Chat posten   Download

## Ergebnis: Bitte stimmen Sie in X dieser Angelegenheit ab

Einverstanden => Stimmen: 0

0%

Nicht einverstanden => Stimmen: 0

0%

Enthaltung => Stimmen: 0

0%

**Gesamtanzahl Stimmen: 0**

Hallo, **Daniel**

[Abmelden](#)



**Daniel** Hallo!

**Moderator** Hallo Daniel!

**i** Umfrage: Bitte stimmen Sie in dieser Angelegenheit ab

- ☐ Einverstanden
- ☐ Nicht einverstanden
- ☐ Enthaltung

**Senden!**

Ihre Nachricht bitte...

**Senden**


**📌 Ergebnis: Bitte stimmen Sie in dieser Angelegenheit ab**

Einverstanden => Stimmen: 1




100%

Nicht einverstanden => Stimmen: 0



0%

Enthaltung => Stimmen: 0



0%

**Gesamtanzahl Stimmen: 1**

Ihre Nachricht bitte...

**Senden**